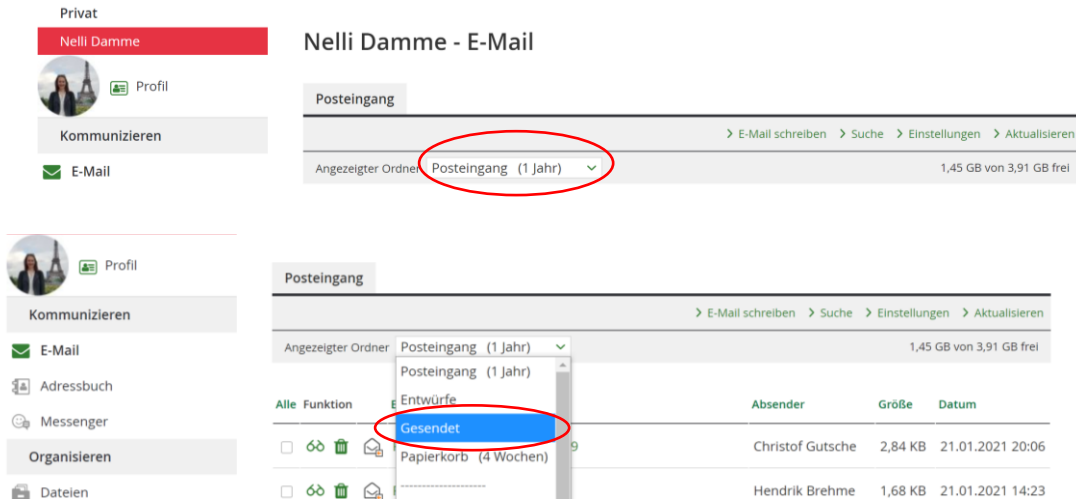


Löschen von E-Mails

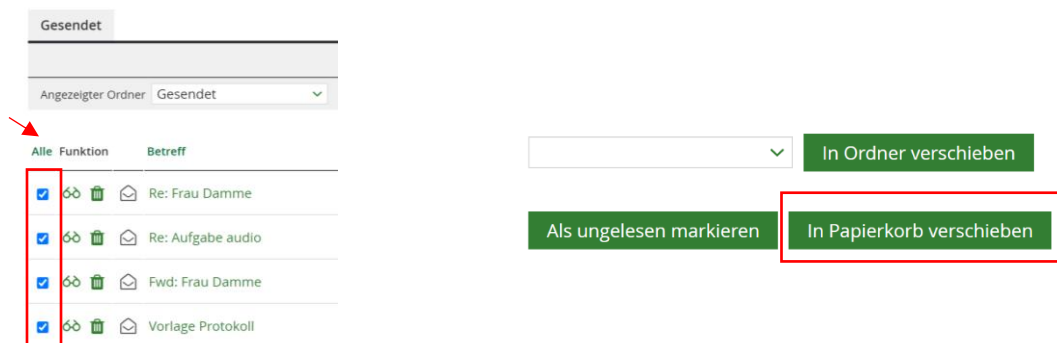
Damit wieder mehr Speicherplatz zur Verfügung steht, sollte der **Gesendet**-Ordner regelmäßig geleert werden.

Hier ist eine kleine Anleitung:

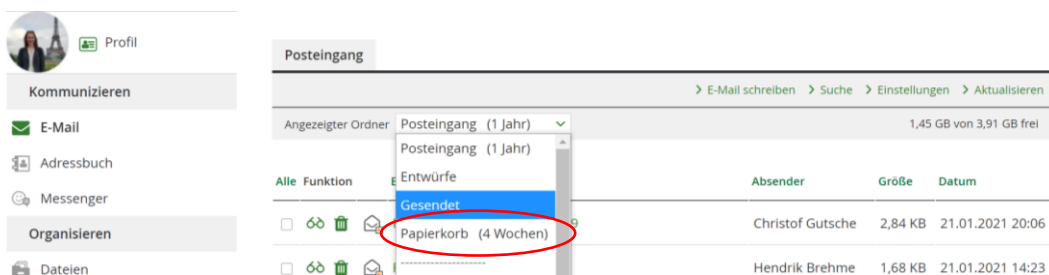


Es werden alle gesendeten E-Mails angezeigt. Hier kann man jetzt einzelne auswählen oder mit einem Klick auf **Alle** – alle E-Mails. Dann scrollt man ganz ans Ende der Seite. Hier werden diese in den Papierkorb verschoben.

Nelli Damme - E-Mail



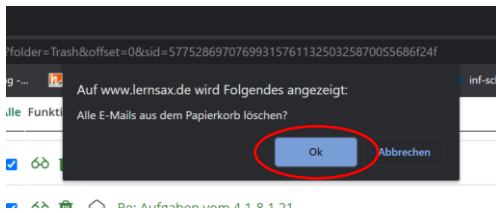
Danach wählt man wieder über das Menü oben den **Papierkorb** aus.



Dort klickt man unten den Button **Papierkorb Leeren**.



Es wird ein extra Pop-Up-Hinweis/Fenster erscheinen. Hier bestätigt man, dass geleert werden soll.



Nun sollte wieder mehr Speicherplatz zur Verfügung stehen.